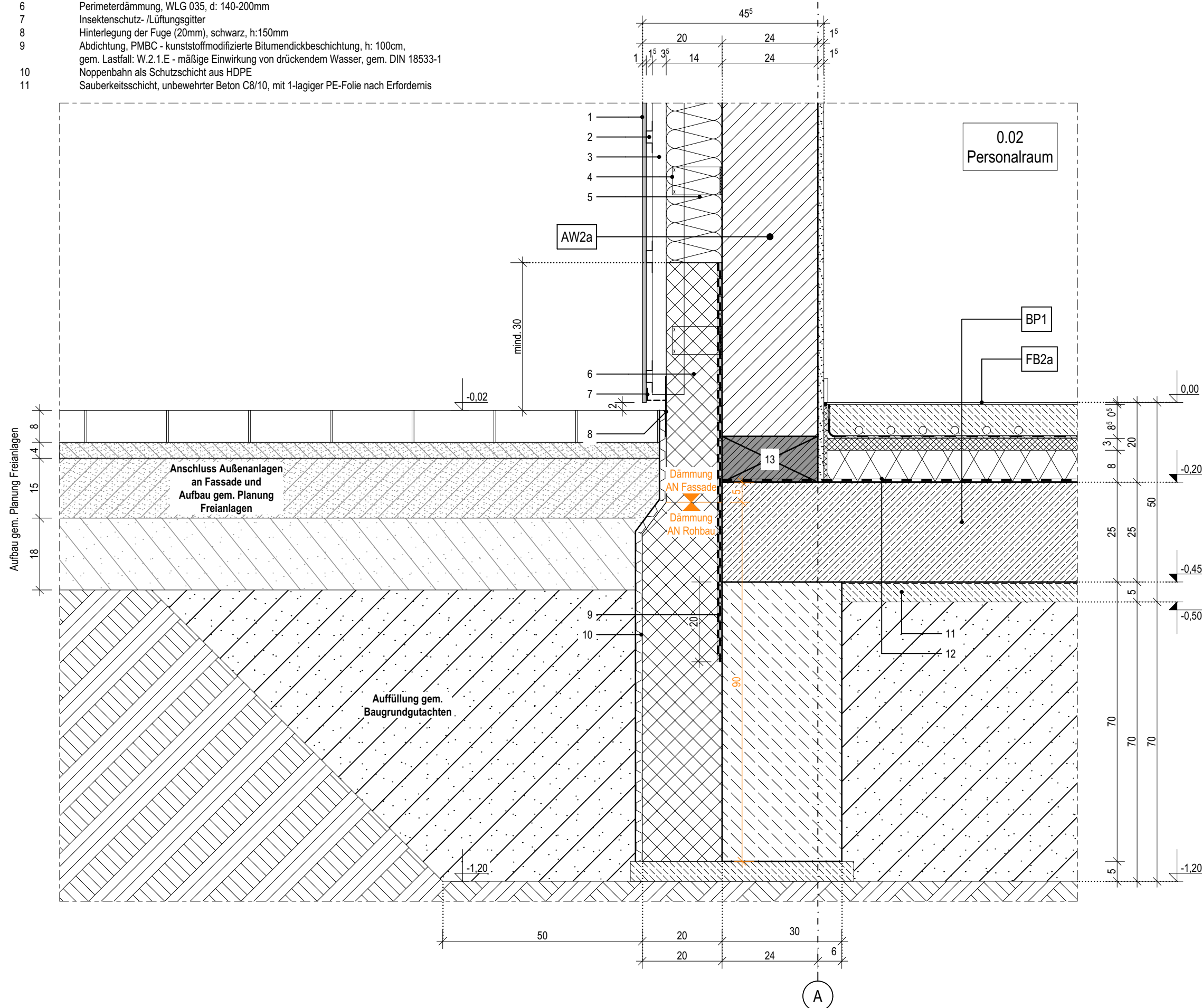


1	HPL-Fassadenlamellen, d: 8mm
2	Hutprofil als horizontales Alu-Tragprofil, d: 15mm, l: 25/15/30/15/25-2
3	senkrechtcs Tragprofil mit Ausklinkung im Bereich der Dämmung
4	Wandkonsole
5	Mineralwolle-Dämmplatte, einlagig WLG 035, d: 140mm
6	Perimeterdämmung, WLG 035, d: 140-200mm
7	Insektenschutz- /Lüftungsgitter
8	Hinterlegung der Fuge (20mm), schwarz, h:150mm
9	Abdichtung, PMBC - kunststoffmodifizierte Bitumendickbeschichtung, h: 100cm, gem. Lastfall: W.2.1.E - mäßige Einwirkung von drückendem Wasser, gem. DIN 18533-1
10	Noppenbahn als Schutzschicht aus HDPE
11	Sauberkeitsschicht, unbewehrter Beton C8/10, mit 1-lagiger PE-Folie nach Erfordernis

- 12 Abdichtung gegen Baufeuchte Bodenplatte,
13 mineralische Dichtschlämme oder
Polymerbitumenschweißbahn, 1-lagig
KS-ISO-Kimmstein



01.1

Index	Bemerkung / Änderung	Datum	gez.
	AFU Erstaussgabe		
A			
B			
C			
D			
E			

Alle Maße sind vor Ort eigenverantwortlich zu prüfen!
Höhenbezug:
Baunull: $\pm 0,00$ OKF = +72,95m DHHN92

Ausführung, Materialien und Produkte gem. Leistungs-Verzeichnis. Bei Abweichungen zwischen LV und Detailzeichnung ist die Bauleitung vor der Ausführung zu informieren.

Alle Maße sind am Bau durch den AN eigenverantwortlich zu prüfen. Bei Unstimmigkeiten ist die Bauleitung vor der Ausführung zu informieren! Gültigkeit nur in Verbindung mit den Unterlagen der Fachplaner!

Auflagen aus der Baugenehmigung und der Statik sind zu beachten!

Definition der Bauteile sowie der Wandoberflächen/ -beläge lt. Aufbautenliste, Übersicht Wandbeläge und Raumstempel in der Grundrissen.

BAUHERR

Landeshauptstadt Schwerin
vertreten durch: Zentrales Gebäudemanagement
Eigenbetrieb der Landeshauptstadt Schwerin

Friesenstraße. 29, 19059 Schwerin

PLANVERFASSEN

buttler architekten GmbH



Buchbinderstraße 2
18055 Rostock

Telefon: +49 381 12888120
Fax: +49 381 12888129

E-Mail: mail@buttler-architekten.com

LIEGENSCHAFT (NR./ BEZEICHNUNG)

P2401

Hort "Future Kids"

Mueßer Berg, Schwerin

Eulerstraße 3, 19063 Schwerin

PLANSTAND

AUSFÜHRUNGSUNTERLAGE (AFU)
DETAILPLANUNG

VORABZUG INDEX A (Stand Erstausgabe: 16.03.2026)

PLANINHALT

D-01.1 | Sockelanschluss HPL-Lamellen, 14cm WD, KS-Mauerwerk, Achse A

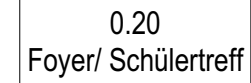
MAßSTAB
1:10

PLAN-NR
01.1

PLAN-DATUM
05.05.2026

- 1 HPL-Fassadenlamellen, d: 8mm
- 2 Hutprofil als horizontales Alu-Tragprofil, d: 15mm, l: 25/15/30/15/25-2
- 3 senkrecht Tragprofil mit Ausklinkung im Bereich der Dämmung
- 4 Wandkonsole
- 5 Mineralwolle-Dämmplatte, einlagig WLG 035, d: 200mm
- 6 Perimeterdämmung, WLG 035, d: 200mm
- 7 Insektenschutz- /Lüftungsgitter
- 8 Hinterlegung der Fuge (20mm), schwarz, h:150mm
- 9 Abdichtung, PMBC - kunststoffmodifizierte Bitumendickbeschichtung, h: 100cm,
gem. Lastfall: W.2.1.E - mäßige Einwirkung von drückendem Wasser, gem. DIN 18533-1

-
- A 5x5 grid diagram with numbers at intersections. The grid is defined by horizontal and vertical lines. Numbers are placed at the intersections of these lines. The numbers are: 1 (top-left), 15 (top-right), 20 (middle-left), 24 (middle-right), 26 (top-middle), 35 (top-left-middle), 51 (top-middle-right), and 15 (top-right-middle).



Index	Bemerkung / Änderung	Datum	gez.
	AFU Erstausgabe		
A			
B			
C			
D			
E			

PLAN-DATUM
05.05.2026

Index	Bemerkung / Änderung	Datum	gez.
	AFU Erstaussgabe		
A			
B			
C			
D			
E			

Alle Maße sind vor Ort eigenverantwortlich zu prüfen!
Höhenbezug:
Baunull: ±0,00 OKF = +72,95m DHHN92

Ausführung, Materialien und Produkte gem. Leistungs-Verzeichnis. Bei Abweichungen zwischen LV und Detailzeichnung ist die Bauleitung vor der Ausführung zu informieren.
Alle Maße sind am Bau durch den AN eigenverantwortlich zu prüfen. Bei Unstimmigkeiten ist die Bauleitung vor der Ausführung zu informieren! Gültigkeit nur in Verbindung mit den Unterlagen der Fachplaner!
Auflagen aus der Baugenehmigung und der Statik sind zu beachten!

Definition der Bauteile sowie der Wandoberflächen/-beläge lt. Aufbauteileliste, Übersicht Wandbeläge und Raumstempel in der Grundrissen.

BAUHERR

Landeshauptstadt Schwerin

vertreten durch: Zentrales Gebäudemanagement
Eigenbetrieb der Landeshauptstadt Schwerin

Friesenstraße. 29, 19059 Schwerin

PLANVERFASSER

buttler architekten GmbH

form follows green®

buttler architekten

Buchbinderstraße 2
18055 Rostock

Telefon: +49 381 12888120
Fax: +49 381 12888129

E-Mail: mail@butter-architekten.com

LIEGENSCHAFT (NR./ BEZEICHNUNG)

P2401

Hort "Future Kids"

Mueßer Berg, Schwerin

Eulerstraße 3, 19063 Schwerin

PLANSTAND

AUSFÜHRUNGSUNTERLAGE (AFU)

DETAILPLANUNG

VORABZUG INDEX A (Stand Erstaussgabe: 16.03.2026)

PLANINHALT

D-01.3 | Sockelanschluss Eternit-Platten,
20cm WD, KS-Mauerwerk, Achse B

MAßSTAB 1:10

PLAN-NR 01.3

PLAN-DATUM 05.05.2026

LEGENDE

- 1

Eternit-Fassadenplatten, d: 8mm
- 2

senkrechtcs Tragprofil mit Ausklinkung im Bereich der Dämmung
- 3

Wandkonsole
- 4

Mineralwolle-Dämmplatte, einlagig WLG 035, d: 200mm
- 5

Perimeterdämmung, WLG 035, d: 200mm
- 6

Insektenschutz- /Lüftungsgitter
- 7

Hinterlegung der Fuge (20mm), schwarz, h:150mm
- 8

Abdichtung, PMBC - kunststoffmodifizierte Bitumendickbeschichtung, h: 100cm,
gem. Lastfall: W.2.1.E - mäßige Einwirkung von drückendem Wasser, gem. DIN 18533-1
- 9

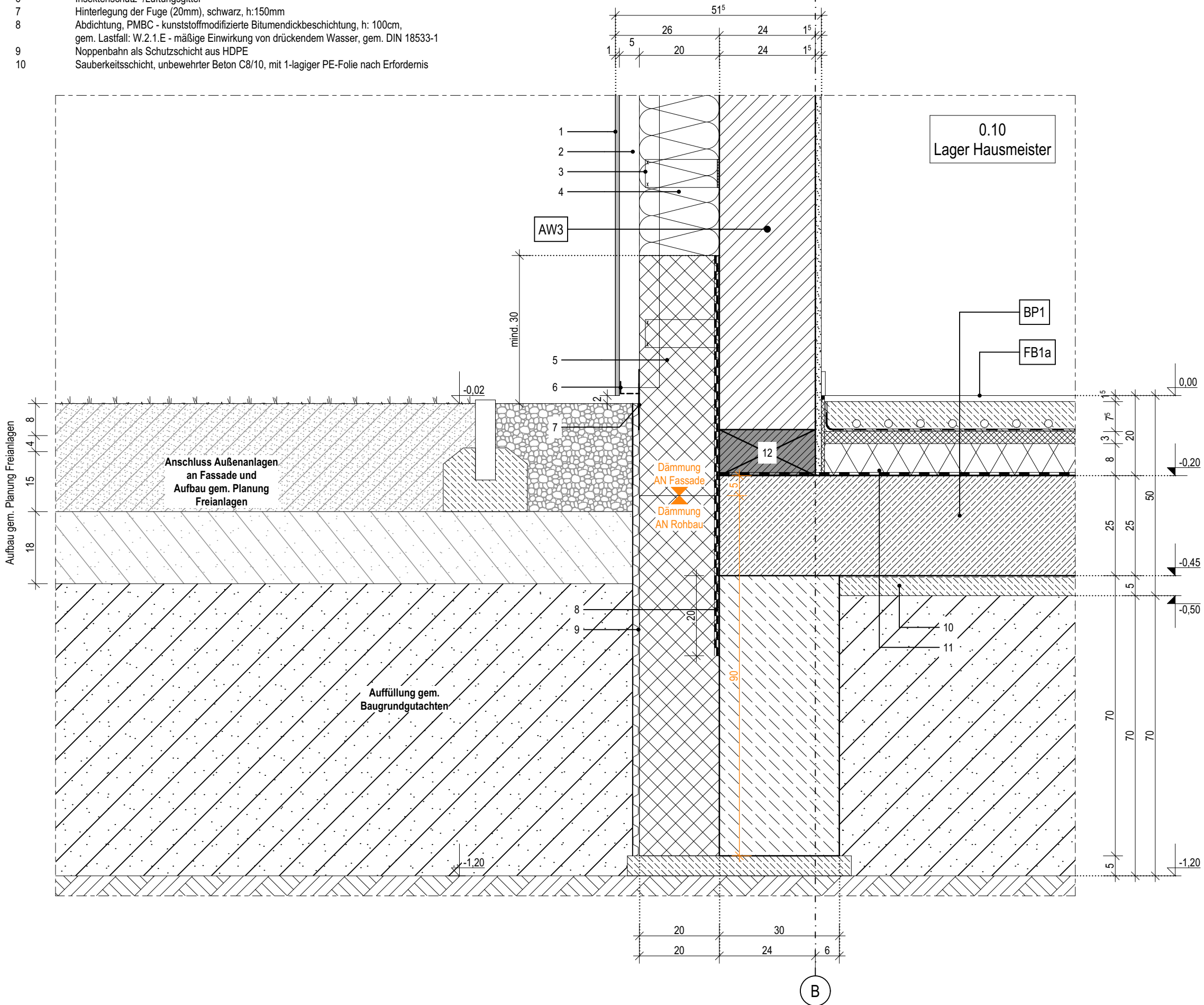
Noppenbahn als Schutzschicht aus HDPE
- 10

Sauberkeitsschicht, unbewehrter Beton C8/10, mit 1-lagiger PE-Folie nach Erfordernis

- 11

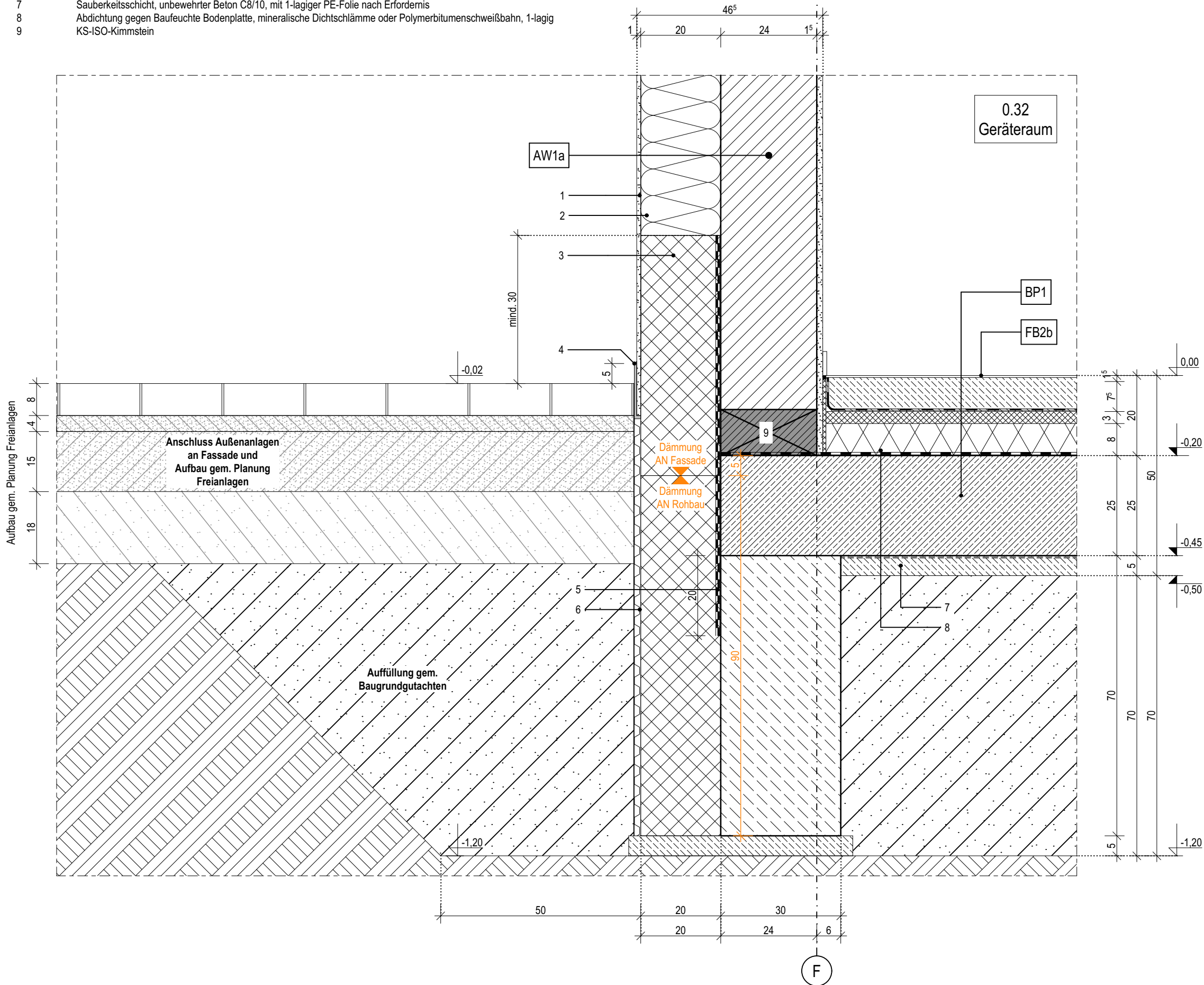
Abdichtung gegen Baufeuchte Bodenplatte,
mineralische Dichtschlämme oder
Polymerbitumenschweißbahn, 1-lagig
- 12

KS-ISO-Kimmstein



LEGENDE

- 1
- Oberputz
- 2
- Mineralwolle-Dämmplatte, einlagig WLG 035, d: 200mm
- 3
- Perimeterdämmung, WLG 035, d: 200mm
- 4
- Organische Spachtelmasse zur Abdichtung im Sockelbereich bzw. Erdreich bis 5cm über OK Gelände
- 5
- Abdichtung, PMBC - kunststoffmodifizierte Bitumendickbeschichtung, h: 100cm, gem. Lastfall: W.2.1.E - mäßige Einwirkung von drückendem Wasser, gem. DIN 18533-1
- 6
- Noppenbahn als Schutzschicht aus HDPE
- 7
- Sauberkeitsschicht, unbewehrter Beton C8/10, mit 1-lagiger PE-Folie nach Erfordernis
- 8
- Abdichtung gegen Baufeuchte Bodenplatte, mineralische Dichtschlämme oder Polymerbitumenschweißbahn, 1-lagig
- 9
- KS-ISO-Kimmstein



01.4

Index	Bemerkung / Änderung	Datum	gez.
	AFU Erstausgabe		
A			
B			
C			
D			
E			

Alle Maße sind vor Ort eigenverantwortlich zu prüfen!
Höhenbezug:
Baunull: ±0,00 OKF = +72,95m DHHN92

Ausführung, Materialien und Produkte gem. Leistungs-Verzeichnis. Bei Abweichungen zwischen LV und Detailzeichnung ist die Bauleitung vor der Ausführung zu informieren.
Alle Maße sind am Bau durch den AN eigenverantwortlich zu prüfen. Bei Unstimmigkeiten ist die Bauleitung vor der Ausführung zu informieren! Gültigkeit nur in Verbindung mit den Unterlagen der Fachplaner!
Auflagen aus der Baugenehmigung und der Statik sind zu beachten!

Definition der Bauteile sowie der Wandoberflächen/-beläge lt. Aufbautenliste, Übersicht Wandbeläge und Raumstempel in der Grundrissen.

BAUHERR

Landeshauptstadt Schwerin
vertreten durch: Zentrales Gebäudemanagement
Eigenbetrieb der Landeshauptstadt Schwerin

Friesenstraße. 29, 19059 Schwerin

PLANVERFASSER

buttler architekten GmbH



Buchbinderstraße 2
18055 Rostock

Telefon: +49 381 12888120
Fax: +49 381 12888129

E-Mail: mail@buttler-architekten.com

LIEGENSCHAFT (NR./ BEZEICHNUNG)

P2401
Hort "Future Kids"
Mueßer Berg, Schwerin

Eulerstraße 3, 19063 Schwerin

PLANSTAND

AUSFÜHRUNGSUNTERLAGE (AFU)
DETAILPLANUNG

VORABZUG INDEX A (Stand Erstausgabe: 16.03.2026)

PLANINHALT

D-01.4 | Sockelanschluss Putzfassade,
20cm WD, KS-Mauerwerk, Achse F

MAßSTAB
1:10

PLAN-NR
01.4

PLAN-DATUM
05.05.2026